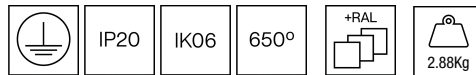


### 901GWL.1-I1711



Downlights lineals amb adaptador per carril trifàsic. Distribució simètrica de la llum per obtenir una il·luminació general o de treball eficaç.  
Luminària lineal de 581mm de llargària i 70mm d'ample.  
Perfil d'alumini extrudit pintat en pols disponible en diferents acabats, RAL personalitzat sota comanda.  
Àmplia gamma d'òptiques PMMA per obtenir resultats fotomètrics específics.  
Placa de circuit imprès de disseny lineal amb alta eficiència energètica.  
Driver integrat al cos de la lluminària.  
Opcions electròniques per la regulació de la llum: DALI-2 o Bluetooth.  
El driver que conté aquesta lluminària compleix amb la Directiva Europea 2009/125/EC que contempla els límits de parpelleig : PstLM $\leq$ 1 i SVM $\leq$ 0,4.  
Luminària concebuda segons principis d'ecodisseny, amb font de llum i driver substituïbles, per afavorir la seva actualització, facilitar-ne el manteniment i prolongar el seu cicle de vida.  
Gestió passiva de la temperatura.  
Hi ha disponibles carrils trifàsics i accessoris per a crear una instal·lació personalitzada.

**Luminària - Flux Iluminós:** 1615lm  
**Luminària - Potència connectada:** 11,4 W  
**Luminària - Eficiència:** 142 lm/W  
**Font de llum - Flux lumínic:** 1775lm  
**Font de llum - Potència:** 8,8 W  
**Corrent Constant:** 150 mA  
**CRI:** 80  
**Temperatura de color:** 5000K  
**Tolerància Cromàtica:** MacAdam 3  
**Angle d'obertura:** 17°  
**LOR:** 91%

**Factor de fiabilitat del LED a una Ta nominal = 25°C:** 90.000h L80B10

**UGR:** C0° = 16,7 | C90° = 16,7 sota els paràmetres indicats a continuació

Habitació de dimensions X=4H/8H

Reflectància 20% | 50% | 70%

Distància entre lluminàries = 0.25m

**Grup de seguretat fotobiològica:** 1

**Cd/Klm:** 6350

**El producte conté una font de llum d'eficiència energètica classe C**

#### Equipament electrònic

**S:** On/Off (AC/DC, NO es pot pontejar)

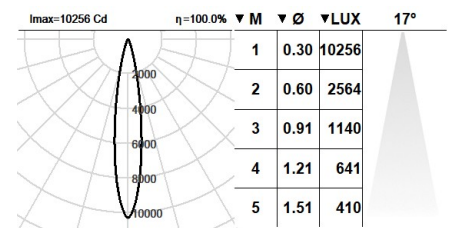
**D:** DALI-2/switchDIM/corridorFUNCTION

**B:** Bluetooth-Casambi

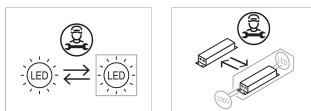
\*Afegir qualsevol dels sufixos **-S, -D, -B** anteriors després de la referència per indicar la seva elecció d'equipament electrònic.

#### Acabats

**1:** RAL9010: Blanc Pur, **2:** RAL9005: Negre Fosc, **4:** RAL7016: Gris Antracita, **7:** RAL9006: Alumini Blanc



#### Actualitzable, substituïble, reparable



#### Nota

La tecnologia i el rendiment del LED estan en constant evolució. Per tant, cal validar les dades tècniques amb ROVASI per assegurar que segueixen essent vigents. Les dades actualitzades es facilitaran sota petició. [Data última revisió 16.12.2025]

**5 anys de garantia**



BSI Cert ISO 9001:2015 - n°FM 39346

BSI Cert ISO 14001:2015 - n°EMS 554685

#### ROVASI S.L.

Ronda de la Font Grossa, 15  
Pol. Ind. La Gavarrà  
08540 Centelles | Barcelona

#### Contacte

T. +34 93 881 35 12 info@rovasi.com  
T. +34 93 881 37 13 [www.rovasi.com](http://www.rovasi.com)