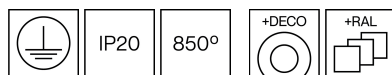


## 907MOV.1-T2208



Spots para carril con distribución simétrica de la luz para obtener una eficaz iluminación de acento, de trabajo o general.

Diseño cilíndrico de 120mm de diámetro.

Brazo articulado ajustable a 0°, 15°, 30°, 45°, 60°, 75° y 90° y con una rotación de 355° alrededor del eje vertical.

Reflector facetado metalizado o arenado metalizado.

Cuerpo de aluminio y brazo pintados en polvo disponibles en varios acabados, RAL personalizado bajo pedido. Adaptadores de carril disponibles en color blanco, negro o gris.

Accesorios antideslumbramiento opcionales para aumentar el confort visual.

Driver integrado en el adaptador para carril. Consultar carriles compatibles con el adaptador.

El driver que contiene esta luminaria cumple con la Directiva Europea 2009/125/EC que contempla los límites del parpadeo: PstLM<sub>≤1</sub> y SVM<sub>≤0,4</sub>.

Gestión pasiva de la temperatura: disipación del calor a través de disipador de aluminio.

Hay disponibles carriles trifásicos y accesorios para crear una instalación personalizada.

**Luminaria - Flujo luminoso:** 2120lm

**Luminaria - Potencia conectada:** 17,1 W

**Luminaria - Eficiencia:** 124 lm/W

**Fuente de luz - Flujo luminoso:** 2330lm

**Fuente de luz - Potencia:** 15,43 W

**Corriente Constante:** 500 mA

**CRI:** >90 R9 64

**Temperatura de color:** 3000K

**Tolerancia Cromática:** MacAdam 3

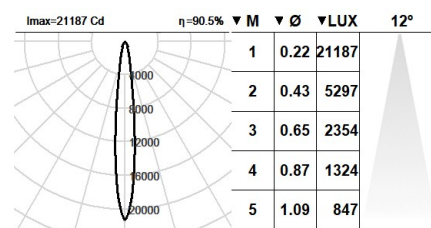
**Haz:** 12°

**LOR:** 91%

**Factor de fiabilidad del LED a una Ta nominal = 25°C:** 57000h L90B10 >60000h L90B50

**Grupo de seguridad fotobiológica:** 1

**El producto contiene una fuente de luz de eficiencia energética clase D**



### Equipamiento electrónico

**S:** On/Off

**D:** DALI-2/switchDIM/corridorFUNCTION

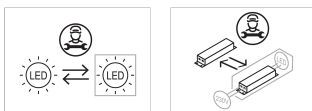
**B:** Bluetooth-Casambi

\*Añadir cualquiera de los sufijos **-S**, **-D**, **-B** después de la referencia para indicar su elección de equipo electrónico.

### Acabados

**1:** RAL9010: Blanco Puro, **2:** RAL9005: Negro Oscuro, **4:** RAL7016: Gris Antracita, **7:** RAL9006: Aluminio Blanco

### Actualizable, sustituible, reparable



Nota

La tecnología y el rendimiento del LED están en constante evolución. En consecuencia, es necesario validar los datos técnicos con ROVASI para asegurar que siguen siendo vigentes. Los datos actualizados se facilitarán bajo petición. [Fecha última revisión 07.10.2025]

**5 años de garantía**



BSI Cert ISO 9001:2015 - nºFM 39346

BSI Cert ISO 14001:2015 - nºEMS 554685

### ROVASI S.L.

Ronda de la Font Grossa, 15  
Pol. Ind. La Gavarra  
08540 Centelles | Barcelona  
España

### Contacto

T. +34 93 881 35 12 info@rovasi.com  
T. +34 93 881 37 13 [www.rovasi.com](http://www.rovasi.com)