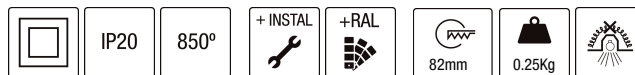


101BSM.1-R527



Downlights empotrables de techo con distribución simétrica de la luz para lograr una iluminación de trabajo, de acento o general eficaz.

Diseño circular con efecto sin aro de 88mm de diámetro.

Cuerpo y círculo interior de aluminio pintado en polvo disponible en varios acabados, RAL personalizado sobre pedido.

Para completar el efecto de esta luminaria se sugiere pintar la pantalla del mismo color RAL que el techo.

Accesorio disponible para incrementar el índice de protección a IP44 bajo techo [M2.A0088].

Filtro antideslumbramiento nido de abeja para aumentar el confort visual [referencia M6.A0050].

Driver remoto incluido.

Opciones electrónicas para la regulación de la luz: DALI-2.

El driver que contiene esta luminaria cumple con la Directiva Europea 2009/125/EC que contempla los límites del parpadeo: PstLM \leq 1 y SVM \leq 0,4.

Batería 3 horas disponible como opción.

Gestión pasiva de la temperatura: disipación térmica mediante disipador de aluminio.

Instalación en techo mediante muelles de fijación para un montaje fácil.

Luminaria - Flujo luminoso: 560lm

Luminaria - Potencia conectada: 5.66 W

Luminaria - Eficiencia: 99 lm/W

Fuente de luz - Flujo luminoso: 560lm

Fuente de luz - Potencia: 5 W

Corriente Constante: 150 mA

CRI: >90

Temperatura de color: 4000K

Tolerancia Cromática: MacAdam 3

Haz: 36°

LOR: 100%

Vida útil media: 50000h

Factor de fiabilidad: >50000h L70B50

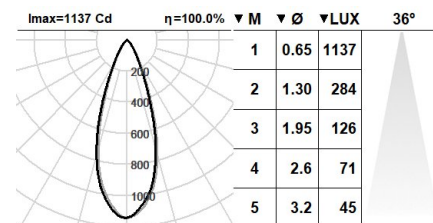
UGR: <16

Grupo de seguridad fotobiológica: 1

Cd/Klm: 2031

Imax: 1137 Cd

El producto contiene una fuente de luz de eficiencia energética clase F

**Equipamiento electrónico**

K: On/Off (basic)

S: On/Off (AC/DC)

SE: On/Off (AC/DC) + Batería 3h

D: DALI-2/switchDIM/corridorFUNCTION

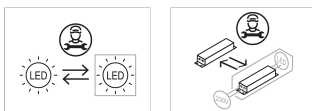
DE: DALI-2/switchDIM + Batería 3h

B: Bluetooth-Casambi

*Añadir cualquiera de los sufijos **-K, -S, -SE, -D, -DE, -B** después de la referencia para indicar su elección de equipo electrónico.

Acabados

1: RAL9010: Blanco Puro, **2:** RAL9005: Negro Oscuro, **4:** RAL7016: Gris Antracita, **7:** RAL9006: Aluminio Blanco

Actualizable, sustituible, reparable

Nota

La tecnología y el rendimiento del LED están en constante evolución. En consecuencia, es necesario validar los datos técnicos con ROVASI para asegurar que siguen siendo vigentes. Los datos actualizados se facilitarán bajo petición. [Fecha última revisión 13.05.2025]

5 años de garantía



BSI Cert ISO 9001:2015 - n°FM 39346

BSI Cert ISO 14001:2015 - n°EMS 554685

ROVASI S.L.

Ronda de la Font Grossa, 15
Pol. Ind. La Gavarra
08540 Centelles | Barcelona
España

Contacto

T. +34 93 881 35 12 info@rovasi.com
T. +34 93 881 37 13 www.rovasi.com