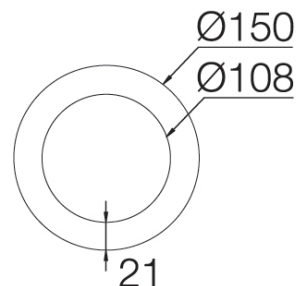
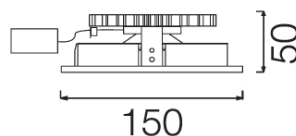


101SHW.1-R875



Downlights empotrables de techo con distribución simétrica de la luz para lograr una iluminación de trabajo o general eficaz.

Diseño circular de 150mm de diámetro.

Su principal característica es su baja altura: 50mm.

Reflector de aluminio metalizado arenado.

Aro de fundición de aluminio pintado en polvo disponible en varios colores, RAL personalizado bajo pedido.

Accesorio de disco de vidrio suspendido disponible en varios colores [referencia M1.A0150].

Accesorio de disco metálico suspendido disponible en varios colores [referencia M1.B0150].

Accesorio aro LED decorativo disponible en varios colores [referencia F1.B0150].

Driver remoto suministrado.

Accesorio de vidrio disponible para incrementar el índice de protección a IP54 | IK05 bajo techo [referencia M2.B0150].

Aro estanco de acero inoxidable 316L con vidrio rasante cerrado con aro de caucho de silicona como accesorio para incrementar el índice de protección a IP65 | IK07 bajo techo [referencia M2.C0150].

Driver remoto incluido.

Opciones electrónicas para la regulación de la luz: DALI-2.

El driver que contiene esta luminaria cumple con la Directiva Europea 2009/125/EC que contempla los límites del parpadeo: PstLM \leq 1 y SVM \leq 0,4.

Batería 3 horas disponible como opción (clase I).

Gestión pasiva de la temperatura: disipación térmica mediante disipador de aluminio.

Instalación en techo mediante muelles de fijación.

Luminaria - Flujo luminoso: 3175lm

Luminaria - Potencia conectada: 26.2 W

Luminaria - Eficiencia: 121 lm/W

Fuente de luz - Flujo luminoso: 3780lm

Fuente de luz - Potencia: 24 W

Corriente Constante: 700 mA

CRI: >80

Temperatura de color: 2700K

Tolerancia Cromática: MacAdam 3

Haz: 105°

LOR: 84%

Vida útil media: 50000h

Factor de fiabilidad: 50000h L90B10

UGR: <19 bajo los parámetros indicados a continuación

Habitación de dimensiones X=4H/8H

Reflectancia 20% | 50% | 70%

Distancia entre luminarias = 0.85m

Grupo de seguridad fotobiológica: 1

Cd/Klm: 387

Imax: 1463 Cd

El producto contiene una fuente de luz de eficiencia energética clase D

Equipamiento electrónico

K: On/Off (basic)

S: On/Off (AC/DC + se puede puentear)

SE: On/Off (AC/DC+se puede puentear) + Batería 3h

D: DALI-2/switchDIM/corridorFUNCTION

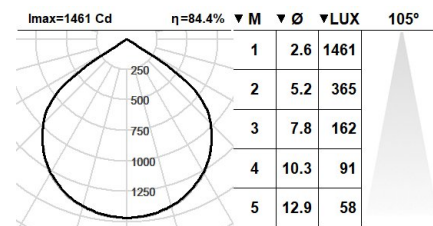
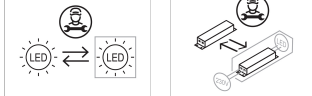
DE: DALI-2/switchDIM/corridorFUNCTION + 3h batería

B: Bluetooth-Casambi

*Añadir cualquiera de los sufijos **-K, -S, -SE, -D, -DE, -B** después de la referencia para indicar su elección de equipo electrónico.

Actualizable, sustituible, reparable

0: DALI0005: Negro **1:** DALI0016: Gris Antracita, **7:** RAL9006: Aluminio Blanco, **1:** RAL9010: Blanco Puro



Nota

La tecnología y el rendimiento del LED están en constante evolución. En consecuencia, es necesario validar los datos técnicos con ROVASI para asegurar que siguen siendo vigentes. Los datos actualizados se facilitarán bajo petición. [Fecha última revisión 20.09.2024]

5 años de garantía



BSI Cert ISO 9001:2015 - nºFM 39346

BSI Cert ISO 14001:2015 - nºEMS 554685

ROVASI S.L.

Ronda de la Font Grossa, 15
Pol. Ind. La Gavarrà
08540 Centelles | Barcelona
España

Contacto

T. +34 93 881 35 12 info@rovasi.com
T. +34 93 881 37 13 www.rovasi.com